

Предварительно утвержден  
Решением Наблюдательного Совета  
ОАО «ГМЗ»  
Протокол № от 05.06.2008года

# **Годовой отчет**

**Открытого акционерного общества  
«Городской молочный завод»  
за 2007 год**

## Состав руководящих органов ОАО «Городской МОЛОЧНЫЙ ЗАВОД»

Состав Наблюдательного Совета за период с 01.01.2007

|    | Ф.И.О.                    | Сведения о лице   | Количество акций ОАО «ГМЗ» принадлежащих члену Наблюдательного Совета |                                  |
|----|---------------------------|---|---|----------------------------------|
|    |                           |   | На 01.01.2007   | на 31.12.2007                    |
| 1. | Плюснин Виктор Борисович  | Дата рождения – 22.09.1954г.<br>Место рождения – г.Мураши Кировской области<br>Образование- высшее (окончил в 1977г. Кировский политехнический институт по специальности инженер-механик)<br>женат, двое детей<br>1977 - инженер-конструктор Вятско-Полянского машиностроительного завода<br>1978-1990 - инженер-конструктор, инженер-механик, старший инженер-механик ОАО «КЧХК»<br>1990-1995 – главный механик «ГМЗ»<br>1995-1996 – главный механик СП «Вэлко»<br>с 1996 – директор ОАО «ГМЗ» | 13961<br>обыкновенные<br>именные                                      | 13961<br>обыкновенные<br>именные |
| 2. | Шрейдер Виктор Иванович   | Дата рождения – 29.04.1958г.<br>Место рождения – с.Панкрушиха Алтайского края<br>Образование – среднее специальное (окончил в 1981г. Алтайский техникум холодильно-компрессорных машин по специальности техник-механик)<br>женат, двое детей<br>с 1996- главный инженер ОАО «ГМЗ»   | 6146<br>обыкновенные<br>именные                                       | 6146<br>обыкновенные<br>именные  |
| 3. | Шуина Любовь Андреевна    | Дата рождения – 09.11.1956г.<br>Место рождения – д.Митюшкинцы Кировской области<br>Образование – среднее профессиональное (окончила в 1978г. Пермский химико-технологический техникум по специальности техник-метематик)<br>замужем, двое детей<br>с 1997- инженер-диспетчер, старший инженер диспетчер, начальник ОРГП ОАО «ГМЗ»   | 758<br>обыкновенные<br>именные  | 758<br>обыкновенные<br>именные   |
| 4. | Мазейна Нина Николаевна   | Дата рождения – 13.04.1952г.<br>Место рождения – г.Кирово-Челецк<br>Образование – среднее специальное (окончила в 1973г. Кировский МТТ по специальности технология молочных продуктов)<br>замужем, трое детей<br>1997-1998 – диспетчер ОС ОАО «ГМЗ»<br>с 1998г –начальник производства ОАО «ГМЗ»  | 379<br>обыкновенные<br>именные  | 379<br>обыкновенные<br>именные   |
| 5. | Сунцова Лариса Николаевна | Дата рождения - 19.07.1972г.<br>Место рождения – с.Каринка Кировской области<br>Образование – среднее профессиональное (в 1991г. окончила Халтуринский сельскохозяйственный техникум по специальности юриконсульт)<br>с 1997г. юриконсульт, ведущий юриконсульт ОАО «ГМЗ»   | Не имеет  | Не имеет                         |

(состав не менялся)

### Лицо, занимающее должность единоличного исполнительного органа общества (директор)

**Фамилия, имя, отчество: Плюснин Виктор Борисович**

**Занимаемые должности (1977-2006гг.):**

1977 - инженер-конструктор Вятско-Полянского машиностроительного завода  
1978-1990 - инженер-конструктор, инженер-механик, старший инженер-механик ОАО «КЧХК»

1990-1995 – главный механик «ГМЗ»

1995-1996 – главный механик СП «Вэлко»

с 1996 – директор ОАО «ГМЗ»

**Владение акциями ОАО «ГМЗ» - 1396 штук обыкновенных именных**

## Сведения о соблюдении ОАО «ГМЗ» Кодекса корпоративного поведения

ОАО «Городской молочный завод» является компанией с позитивно развивающимся уровнем корпоративного управления. Общество регулярно направляет в ФСФР в Приволжском Федеральном округе списки аффилированных лиц и другую информацию в соответствии с требованиями законодательства.

В ОАО «ГМЗ» используется следующая модель управления акционерным обществом: Общее собрание акционеров. Наблюдательный Совет, Единоличный исполнительный орган (директор). Высшим органом управления Общества является Общее собрание акционеров.

Наблюдательный Совет определяет приоритетные направления деятельности Общества и руководит его деятельностью, за исключением решения вопросов, отнесенных к компетенции Общего собрания акционеров и исполнительного единоличного органа. Наблюдательный Совет избирается общим собранием акционеров на срок до следующего годового общего собрания акционеров. Организует работу Наблюдательного Совета Председатель Наблюдательного Совета, избираемый членами совета директоров Общества из их числа.

Текущей деятельностью Общества руководит директор.

Для осуществления контроля над финансово-хозяйственной деятельностью общим собранием акционеров на срок до следующего годового общего собрания акционеров избирается ревизор.

Проверку финансово-хозяйственной деятельности Общества осуществляет аудиторская фирма на основании договора.



В целях обеспечения возможности принятия обоснованных решений акционерами и инвесторами осуществляется информационная политика Общества, обеспечивающая доступ к информации об обществе в соответствии с требованиями действующего законодательства, основными принципами которой являются: полнота и достоверность раскрываемой информации, оперативность раскрытия информации, соблюдение предусмотренных законом прав акционеров на получение информации, соблюдение режима конфиденциальности в отношении информации составляющей служебную или коммерческую тайну.

Общество в основном придерживается положений Кодекса корпоративного поведения.

Настоящий годовой отчет утвержден Наблюдательным советом ОАО «ГМЗ»  
05.06.2008г

Директор ОАО «ГМЗ»

Главный бухгалтер ОАО «ГМЗ»

 В.Б.Плюснин  
 Г.Г.Коршунова

## ПОЛОЖЕНИЕ ОБЩЕСТВА В ОТРАСЛИ

ОАО «Городской молочный завод» основано в 1963 году.

ОАО «ГМЗ» является одним из ведущих предприятий молочной промышленности Кировской области. По переработке сырья и реализации готовой продукции предприятие является вторым в области после ЗАО «Кировский молочный комбинат»

В 2007 выработано продукции 21572 тонн. Объем реализации молочной продукции в денежном выражении составляет 435624 тысячи рублей.

Продукция предприятия поставляется более чем 200 покупателям. Доля рынка занимаемая ОАО «ГМЗ» в различных городах продаж.

| Рынок продаж                    | Доля продукции ОАО «ГМЗ» на рынке (%) | Объем реализации на рынке от валового объема, реализуемого ОАО «ГМЗ» товара (%) |
|---------------------------------|---------------------------------------|---|
| г.Кирово-Чепецк                 | 90%                                   | 36%   |
| г.Киров и Кировская область     | 10%                                   | 21%   |
| Республика Коми                 | 50%                                   | 24%   |
| г.Пермь                         | 2%                                    | 11%   |
| Г. Йошкар-Ола                   | 0,8%                                  | 0,6%  |
| Татарстан, г.Москва, Н.Новгород |                                       | 7,4%  |

В 2007 году предприятие принимало участие в нескольких выставках и конкурсах.

| Наименование выставки, конкурса   | Награды   |
|---|---|
| «100 лучших товаров России»   | Дипломантом данного конкурса стало «Молоко питьевое пастеризованное жирностью 2,5%; 3,2%; 5%; и кефир жирностью 2,5%.                               |
| Всероссийский смотр-конкурс – г. Адлер «Функциональные молочные продукты» | Дипломантами стали: Сыр Костромской, Сыр Костромской 45%, Сыр Гауда «Премиум» 50% - удостоены золотой медали  |
| Российская агропромышленная выставка «Золотая осень» г. Москва.           | Дипломантами выставки стали сметана классическая 20%;, Биокефир 2,5%; Снежок 2,5% - серебряная медаль   |
| Межрегиональная выставка «Продукты и упаковка - 2007» г. Пермь            | Сметана классическая 20% - Золотая медаль за отличный вкус;<br>Йогурт ароматизированный – Золотая медаль за гармоничный вкус и отличный внешний вид |

В 2007 году ассортимент выпускаемой продукции составлял более 50 наименований.

На рынок выпущены новые виды продукции: «Молоко питьевое 3,2%» в упаковке «Пюр-Пак», Сыр «Костромской ИТ» 45%, Напиток «Тонжерико со вкусом Яблоко и Шиповник» и «Тонжерико со вкусом меда и лимона».

## **ПРИОРИТЕТНЫЕ НАПРАВЛЕНИЯ ДЕЯТЕЛЬНОСТИ ОБЩЕСТВА**

Приоритетным направлением деятельности ОАО «Городской молочный завод» является переработка сельскохозяйственной продукции, выпуск и реализация молочной продукции.

Планируемые мероприятия в целях развития приоритетного направления:

- модернизация фасовочного оборудования;
- завершение реконструкции газовой котельной ТКУП-5Г;
- модернизация оборудования компрессорного цеха;
- обновление автотранспортного парка;
- реконструкция приемного отделения с внедрением автоматизации;
- снижение затрат по производству продукции;
- увеличение финансовой активности предприятия
- повышение качества продукции;
- выпуск новых видов продукции (Масло с пониженной жирностью – бутербродное и «Эдельвейс»; творог отварной весовой и фасованный; творог отварной с наполнителями; сыры мягкие с наполнителями; сыр адыгейский копченый);
- внедрение новых видов упаковки;
- улучшение дизайна упаковки, внедрение «Единого дизайна»;
- расширение рынков сбыта;
- осуществление природоохранных мероприятий (очистка сточных вод);
- осуществление мероприятий программы производственного контроля, в том числе совершенствование культуры производства.

## ОТЧЕТ НАБЛЮДАТЕЛЬНОГО СОВЕТА ОБЩЕСТВА О РЕЗУЛЬТАТАХ РАЗВИТИЯ ОБЩЕСТВА ПО ПРИОРИТЕТНЫМ НАПРАВЛЕНИЯМ

В течение 2007 года Наблюдательный Совет продолжил работу, направленную на развитие ОАО «Городской молочный завод».

В целях снижения энергозатрат на производство продукции началась работа по реконструкции газовой котельной путем организации пристроя для размещения дополнительного энергоблока, предназначенного для выработки собственной электроэнергии на производство холода.

На предприятии проводилась работа по перевооружению и модернизации технологического оборудования. Так, в частности, произведена замена компрессорной установки GA 55VSD AFF-13, стоимостью 1089,5 т.руб. Взамен устаревшего введены в эксплуатацию новый автомат фасовочный АРМ, стоимостью 245,8 т.руб; аппарат тепловой обработки сгустка стоимостью 549,4 т.руб; насос мембранный Т-80 стоимостью 55,2 т.руб; пресс вертикальный пневматический, стоимостью 201,8 т.руб.; Охладитель творога ОТД-209 стоимостью 127,1 т.руб.

Для улучшения санитарной обработки оборудования и производственных помещений установлены два озонатора портативных ОП1-М, стоимостью 126,2 т.руб.

Приобретены два новых автомобиля. Это Автомобиль ЗИЛ-433362 автофургон изотермический с холодильной установкой «Вьюга» стоимостью 699,3 т.руб. и Автомобиль ЗИЛ-43362 молоковоз с цистерной 4900л стоимостью 747,5 т.руб.

Расширялся ассортимент выпускаемой продукции. Начался выпуск сыра «Костромской», напиток «Тонжерико со вкусом «Яблоко и шиповник» и «Мед и лимон», расширился ассортимент продукции в упаковке «Пюр-Пак».

Увеличивается объем выпускаемой продукции, расширяются рынки сбыта например:

- месячный объем реализации в республике Коми вырос до 9 млн.руб., в г.Перми до 5 млн. руб., в г.Кирове до 7,5 млн.руб.;
- заключен контракт с ЗАО «Карат» г.Москва на поставку творога 1%;

В течение года в Обществе продолжались процессы оптимизации системы управления.

Один из акцентов, который будет находить отражение и в следующих решениях Наблюдательного совета, заключается в реализации социальной политики гарантий коллектива ОАО «ГМЗ». Общество заботится о создании безопасных условий труда на производстве, организации отдыха, укреплении здоровья работников.

**Результаты производственно-  
хозяйственной деятельности  
ОАО "ГМЗ" за 2007 г.**

| № п/п | показатель  | ед изм  | 2006 год | 2007 год | темп<br>роста, % |
|-------|---|---------|----------|----------|------------------|
| 1     | Закуплено молока базисной жирности.                       | тонн    | 35 861   | 36 726   | 2,4              |
| 2     | Стоимость закупленного молока.                            | тыс.руб | 227 817  | 276 756  | 21,5             |
| 3     | Выпуск товаров и услуг в действующих ценах, без НДС       | тыс.руб | 362 352  | 439 445  | 21,3             |
|       | в т.ч. по основной деятельности                           | тыс.руб | 358 403  | 434 700  | 21,3             |
| 4     | Произведено продукции:                                    |         |          |          |                  |
|       | -цельномолочная продукция в пересчёте на молоко:          |         |          |          |                  |
|       | произведено   | тонн    | 19 531   | 20 299   | 3,9              |
|       | отгружено   | тонн    | 19 534   | 20 297   | 3,9              |
|       | -масло животное:  |         |          |          |                  |
|       | произведено   | тонн    | 522      | 547      | 4,8              |
|       | отгружено   | тонн    | 531      | 548      | 3,2              |
|       | -сыры жирные:   |         |          |          |                  |
|       | произведено   | тонн    | 694      | 658      | -5,2             |
|       | отгружено   | тонн    | 691      | 677      | -2,0             |
|       | -СОМ:   |         |          |          |                  |
|       | произведено   | тонн    | -        | -        | -                |
|       | отгружено   | тонн    | -        | -        | -                |
|       | -нежирная продукция:                                      |         |          |          |                  |
|       | произведено   | тонн    | -        | -        | -                |
|       | отгружено   | тонн    | -        | -        | -                |
|       | -казеин:  |         |          |          |                  |
|       | произведено   | тонн    | 55       | 68       | 23,6             |
|       | отгружено   | тонн    | 55       | 68       | 23,6             |
|       | -молочные консервы:                                       |         |          |          |                  |
|       | произведено   | тонн    | -        | -        | -                |
|       | отгружено   | тонн    | -        | -        | -                |
| 5     | Выручка от реализации, без НДС                            | тыс.руб | 367 676  | 441 871  | 20,2             |
| 6     | Себестоимость реализованной продукции                     | тыс.руб | 333 124  | 394 467  | 18,4             |
| 7     | Прибыль (убыток) от реализации                            | тыс.руб | 34 552   | 47 404   | 37,2             |
| 8     | Прибыль (убыток) от финансово-хозяйственной деятельности. | тыс.руб | 23 323   | 32 823   | 40,7             |
| 9     | Фонд заработной платы.                                    | тыс.руб | 29 485   | 36 435   | 23,6             |
| 10    | Среднесписочная численность.                              | чел.    | 247      | 251      | 1,6              |
| 11    | Среднегодовая стоимость основных фондов.                  | тыс.руб | 75 581   | 79 005   | 4,5              |
| 12    | Общий износ основных фондов.                              | %       | 49       | 52       | 6,1              |
| 13    | Дебиторская задолженность.                                | тыс.руб | 90 793   | 110 160  | 21,3             |
| 14    | Кредиторская задолженность.                               | тыс.руб | 17 246   | 18 765   | 8,8              |
| 15    | Перечислено налогов в бюджеты всех уровней.               | тыс.руб | 36 480   | 54 612   | 49,7             |
|       | в т.ч. внебюджетные фонды.                                | тыс.руб | 6 287    | 7 498    | 19,3             |
| 16    | Недоимка по налогам.                                      | тыс.руб | -        | -        | -                |
| 17    | Капитальные вложения.                                     | тыс.руб | 9 215    | 4 273    | -53,6            |
|       | в т.ч. на техническое перевооружение.                     | тыс.руб | 9 215    | 4 273    | -53,6            |
| 18    | Освоено новых видов продукции.                            | шт.     |          | 5        |                  |



### Объемы реализации продукции в 2007г.

| Наименование показателей               | оптовый рынок |                |
|--|---------------|----------------|
|  | т             | т.руб          |
| <b>Объём продаж в 2007г.</b>           | <b>20914</b>  | <b>435 624</b> |
| <i>в т.ч. Кисломолочная продукция</i>  | 4 220         | 70 671         |
| <i>Молоко</i>                          | 9 128         | 126 452        |
| <i>Сметана</i>                         | 840           | 41 511         |
| <i>Творожные изделия</i>               | 1067          | 56 910         |
| <i>Казеин</i>                          | 68            | 13 006         |
| <i>Масло</i>                           | 548           | 49 151         |
| <i>Мороженое</i>                       | 20            | 1 245          |
| <i>Напитки</i>                         | 4349          | 5 591          |
| <i>Сыры</i>                            | 677           | 71 087         |
|  |               |                |
| <b>На территории Кировской области</b> | <b>14 067</b> | <b>252 697</b> |
| <i>в т.ч. Кисломолочная продукция</i>  | 2 531         | 44 435         |
| <i>Молоко</i>                          | 5 736         | 80 596         |
| <i>Сметана</i>                         | 431           | 21 955         |
| <i>Творожные изделия</i>               | 312           | 20 677         |
| <i>Казеин</i>                          | -             | -              |
| <i>Масло</i>                           | 265           | 26 658         |
| <i>Мороженое</i>                       | 20            | 1 245          |
| <i>Напитки</i>                         | 4281          | 4 991          |
| <i>Сыры</i>                            | 491           | 52 140         |
|  |               |                |
| <b>За пределами Кировской области</b>  | <b>6847</b>   | <b>182 927</b> |
| <i>в т.ч. Кисломолочная продукция</i>  | 1 689         | 26 236         |
| <i>Молоко</i>                          | 3 393         | 45 856         |
| <i>Сметана</i>                         | 409           | 19 556         |
| <i>Творожные изделия</i>               | 755           | 36 233         |
| <i>Казеин</i>                          | 68            | 13 006         |
| <i>Масло</i>                           | 283           | 22 493         |
| <i>Мороженое</i>                       | -             | -              |
| <i>Напитки</i>                         | 68            | 600            |
| <i>СЫРЫ</i>                            | 183           | 18947          |
|  |               |                |
| <b>Экспорт продукции</b>               | <b>0</b>      | <b>0</b>       |

В течение 2007г. на ОАО ГМЗ сохранялся консервативный тип управления финансами, все финансовые риски сводились к минимуму. В течение 2007г. предприятие продолжало активно наращивать величину собственного капитала и чистых активов, хотя доля дебиторской задолженности в них повысилась на 2%. Финансовое положение Общества и на начало, и на конец года являлось

абсолютно устойчивым, финансовая зависимость от внешних кредиторов незначительной, маневренность капитала высокой. Платежеспособность предприятия остается высокой, что свидетельствует о том, что ОАО «ГМЗ» имеет большие финансовые возможности для дальнейшего развития при минимальных финансовых рисках.

Анализ производственной и хозяйственной деятельности Общества показывает, что деловая активность в 2007 году ОАО «ГМЗ» была высокой и что в условиях рыночной экономики и жесткой конкуренции ОАО «Городской молочный завод» остается одним из ведущих предприятий молочной промышленности.

\*\*\*\*

Информация для сведения: письменного согласия кандидатов на избрание в соответствующий орган (Наблюдательный совет, ревизор) не имеется

**Перспективы развития ОАО ГМЗ  
до 2010г**

| Показатели   | Единица измерения | 2007 год | 2008 год | 2009 год- прогноз |           |
|--|-------------------|----------|----------|-------------------|-----------|
|  |                   | отчет    | оценка   | 1 вариант         | 2 вариант |
| Оборот (без НДС, акцизов и других аналогичных платежей) -  | тыс.рублей        | 442646   | 505000   | 580750            | 580750    |
| Отгружено товаров собственного производства, выполнено работ и услуг собственными силами               | тыс.рублей        | 441350   | 503485   | 579008            | 579008    |
| Прибыль (убыток) до налогообложения стр.140 ф.2  | тыс.рублей        | 44455    | 35350    | 40653             | 40653     |
| Среднесписочная численность работников - всего   | Чел.              | 251      | 251      | 251               | 251       |
| В т.ч. жители города   | Чел.              | 251      | 251      | 251               | 251       |
| Среднесписочная численность плательщиков НДФЛ в городской бюджет                                       | Чел.              | 251      | 251      | 251               | 251       |
| Среднесписочная численность внешних совместителей  | Чел.              | 1        | -        | -                 | -         |
| Среднесписочная численность работников, выполнявших работы по договорам гражданско-правового характера | Чел.              | 27       | 27       | 27                | 27        |
| Фонд оплаты труда (по плательщикам НДФЛ в городской бюджет)  | тыс.рублей        | 35795    | 41900    | 45000             | 45000     |
| Инвестиции в основной капитал  | тыс.рублей        | 4273     | 15000    | 10000             | 10000     |
| Основные фонды по полной учетной балансовой стоимости (на конец года)                                  | тыс.рублей        | 80569    | 95069    | 102069            | 102069    |
| в том числе по видам деятельности (ОКВЭД)  | тыс.рублей        |          |          |                   |           |
| 15.51.11   |                   | 74841    | 88310    | 94812             | 94812     |
| Введено в действие новых основных фондов   | тыс.рублей        | 4407     | 15000    | 8000              | 8000      |
| в том числе по видам деятельности (ОКВЭД)  | тыс.рублей        |          |          |                   |           |
| 15.51.11   |                   | 4407     | 15000    | 8000              | 8000      |
| Ликвидировано (списано)основных фондов по полной учетной стоимости                                     | тыс.рублей        | 641      | 500      | 1000              | 1000      |
| в том числе по видам деятельности (ОКВЭД)15.51.11  | тыс.рублей        | 641      | 500      | 1000              | 1000      |
| Остаточная балансовая стоимость основных фондов на конец года Всего                                    | тыс.рублей        | 38516    | 47516    | 48516             | 48516     |
| в том числе по видам деятельности (ОКВЭД)  | тыс.рублей        |          |          |                   |           |
| 15.51.11   |                   | 38985    | 34067    | 36111             | 36111     |
| Амортизация (за год) Всего   | тыс.рублей        | 5177     | 6000     | 7000              | 7000      |
| в том числе по видам деятельности (ОКВЭД)  | тыс.рублей        |          |          |                   |           |

|   |            |       |       |       |       |
|---|------------|-------|-------|-------|-------|
| 15.51.11  |            | 5177  | 6000  | 7000  | 7000  |
| Износ основных фондов   | тыс.рублей | 42053 | 47533 | 53553 | 53553 |
| Степень износа основных фондов  | %          | 52    | 53,0  | 54,3  | 54,3  |
| 7. Использование производственных мощностей в разрезе основной номенклатуры выпускаемой продукции |            | 92,6  | 94    | 95    | 95    |
| цельномолочная продукция  |            | 92,6  | 94    | 95    | 95    |
| Объем строительно-монтажных работ, выполняемыххозспособом   | тыс.рублей | 0     | 0     | 0     | 0     |
| Розничный товароборот   | тыс.рублей |       |       |       |       |
| Оборот общественного питания  | тыс.рублей |       |       |       |       |
| Платные услуги населению  | тыс.рублей | 1583  | 1700  | 1800  | 1800  |
| в том числе по видам  |            |       |       |       |       |
| в том числе медицинские   |            | 20    | 25    | 27    | 27    |

# Открытое акционерное общество “Городской молочный завод”

## Отчет о выплате начисленных дивидендов по акциям общества за 2006год

На основании решения общего собрания акционеров ОАО “Городской молочный завод” от 31 июля 2007 года размер дивидендов на 1 акцию составил 1 рубля.

| № п/п | ФИО акционера  | Кол-во акций | Начислено дивидендов | Выплачено дивидендов | Дата выплаты | Наименование и № платеж. документа |
|-------|----------------|--------------|----------------------|----------------------|--------------|------------------------------------|
| 1     | Плюснин В.Б.   | 13961        | 13961,00             | 13961,00             | 11.10.2007   | РКО № 1143                         |
| 2.    | Шрейдер В.И.   | 6146         | 6146,00              | 6146,00              | 11.10.2007   | РКО № 1143                         |
| 3     | Мазейна Н.Н    | 379          | 379,00               | 379,00               | 11.10.2007   | РКО № 1140                         |
| 4.    | Шуина Л.А.     | 758          | 1758,00              | 758,00               | 11.10.2007   | РКО № 11158                        |
| 5.    | Кошечев М.Д.   | 300          | 300,00               | 300,00               | 11.10.2007   | РКО №1137                          |
| 6.    | Плюснина А.С.  | 2671         | 2671,00              | 2671,00              | 15.11.2007   | РКО № 1287                         |
| 7.    | Анисимова С.И. | 1            | 1,00                 | 1,00                 | Депонировано | Д-т 690 от 30.09.2007              |
|       | ИТОГО:         | 24216        | 24216,00             | 24215,00             |              |                                    |

Гл. Бухгалтер



Г.Г.Коршунова

## **ОСНОВНЫЕ ФАКТОРЫ РИСКА, СВЯЗАННЫЕ С ДЕЯТЕЛЬНОСТЬЮ ОБЩЕСТВА.**

Основными факторами риска, связанными с деятельностью общества являются:

- потеря рынков сбыта;
- высокая конкуренция;
- избыток сырья в области;
- сезонность спроса на некоторые виды продукции;
- ограниченный срок годности и реализации продукции;
- зависимость цен на сырье и продукцию от рыночных цен;
- наличие в районе химкомбината;
- наличие опасного производственного объекта – Аммиачная холодильная установка.

\* \* \*



|                |  |   |   |
|----------------|--|---|---|
| ООО «Агроторг» | <p>1. Продажа Обществом готовой продукции и других материально-технических ресурсов общей стоимостью 34911 тыс.руб.</p> <p>2. Оказание Обществу услуг по реализации питания для работников завода общей стоимостью 1584 тыс.руб.</p> | <p>Цена продажи - 34911 тыс.руб.</p> <p>Цена продажи - 1584 тыс.руб</p> | <p>Плюснин В.Б., лицо владеющее более 20% долей общества</p> <p>Плюснин В.Б., лицо владеющее более 20% долей общества</p>                           |
| ОАО «Молоко»   | <p>1. Приобретение Обществом сырья общей стоимостью 2987 тыс.руб.</p> <p>2. Приобретение Обществом ТМЦ в общей стоимости 60 тыс.руб.</p>   |   | <p>Плюснин В.Б., Шрейдер В.И., Сунцова Л.Н. - члены Совета директоров</p> <p>Плюснин В.Б., Шрейдер В.И., Сунцова Л.Н. - члены Совета директоров</p> |



## **Рекомендации Наблюдательного Совета о распределении прибыли**

- |  |             |
|--|-------------|
| 1. На обеспечение расходов в рамках Социальной политики гарантий коллектива завода | 1300т.руб.  |
| 2. Оказание финансовой помощи сельскохозяйственным предприятиям                    | 200т.руб.   |
| 3. Оказание благотворительной помощи   | 100т.руб.   |
| 4. На финансирование капитальных вложений  | 15000т.руб. |
| В т.ч. Реконструкция газовой Котельной   | 1000т.руб.  |
| Приобретение упаковочного Автомата   | 10000т.руб. |
| Обновление автотранспортного Парка   | 1000т.руб.  |
| Обновление прочего производственного Оборудования                                  | 3000т.руб.  |



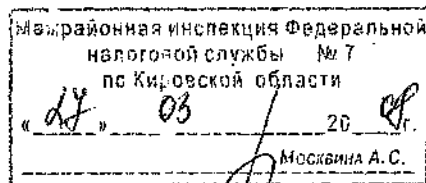
КОНСУЛЬТАЦИОННО-АУДИТОРСКАЯ ФИРМА

**ООО «ЛОГИКА»**

610000, г. Киров, ул. Дрелевского, 36, Главпочтамт а/я 51,  
тел./факс: (8332) 355024, 623416

E-mail: logika\_@bk.ru

---



## **Аудиторское заключение**

**по финансовой (бухгалтерской) отчетности**

**ОТКРЫТОГО АКЦИОНЕРНОГО ОБЩЕСТВА  
«ГОРОДСКОЙ МОЛОЧНЫЙ ЗАВОД»**

**за 2007 год.**

---

Киров, 2008 г.

Председателю Общества

Краткие сведения об аудиторской фирме.

Аудиторская фирма ООО КАФ «Логика» (г. Киров).

Юридический адрес: 610000 г. Киров, ул. Дрелевского, д. 36.

Фактический адрес: 610000 г. Киров, ул. Герцена, 21.

Телефоны: 64-34-16, 35-50-24.

Лицензия на проведение аудита № Е 006980 выдана на основании Приказа Минфина РФ № 29 от 17.02.2005 года. Срок действия 5 (пять) лет.

Свидетельство о государственной регистрации №424 от 28.10.95 г. выдано Регистраторно-лицензионной палатой г. Кирова

Свидетельство о внесении записи в Единый государственный реестр юридических лиц выдано Инспекцией Министерства Российской Федерации по налогам и сборам по г. Кирову Кировской области 31.03.2003 г. серия 43 № 000774645. Государственный регистрационный номер 1034316539146.

Руководитель проверки:

Сафонова Н.А. – начальник отдела аудита (квалификационный аттестат аудитора № 043644, выдан ЦАЛАК МФ РФ 28.03.2002 г.).

Краткие сведения о проверяемом предприятии.

Полное наименование: Открытое акционерное общество «Городской молочный завод»

Сокращенное наименование: ОАО «Городской молочный завод»

Место нахождения: 613040, г.Кирово-Чепецк, Кировской обл., ул. Ленина, 2а

Государственная регистрация: № 544 от 26.04.96 г.

Мы провели аудит прилагаемой финансовой (бухгалтерской) отчетности ОАО «Городской молочный завод» за период с 01 января 2007 г. по 31 декабря 2007 г.

Финансовая (бухгалтерская) отчетность ОАО «Городской молочный завод» состоит из:

- бухгалтерского баланса;
- отчета о прибылях и убытках;
- отчета об изменениях капитала;
- отчета о движении денежных средств;
- приложения к бухгалтерскому балансу;
- пояснительной записки.

Ответственность за подготовку и представление этой финансовой (бухгалтерской) отчетности несет исполнительный орган ОАО «Городской молочный завод». Наша обязанность заключается в том, чтобы выразить мнение о достоверности во всех существенных отношениях данной отчетности и соответствии

порядка ведения бухгалтерского учета законодательству Российской Федерации на основе проведенного аудита.

Мы провели аудит в соответствии с:

1. Федеральным Законом «Об аудиторской деятельности» от 07.08.2001 г. № 119-ФЗ (с изменениями и дополнениями).
2. Федеральными правилами (стандартами) аудиторской деятельности.
3. Внутрифирменными правилами (стандартами) ООО КАФ «Логика».

Аудит планировался и проводился таким образом, чтобы получить разумную уверенность в том, что финансовая (бухгалтерская) отчетность не содержит существенных искажений. Аудит проводился на выборочной основе и включал в себя изучение на основе тестирования доказательств, подтверждающих числовые показатели в финансовой (бухгалтерской) отчетности и раскрытие в ней информации о финансово-хозяйственной деятельности, оценку соблюдения принципов и правил бухгалтерского учета, применяемых при подготовке финансовой (бухгалтерской) отчетности, рассмотрение основных оценочных показателей, полученных руководством аудируемого лица, а также оценку представления финансовой (бухгалтерской) отчетности. Мы полагаем, что проведенный аудит представляет достаточные основания для выражения нашего мнения о достоверности финансовой (бухгалтерской) отчетности и соответствии порядка ведения бухгалтерского учета законодательству Российской Федерации.

По нашему мнению, финансовая (бухгалтерская) отчетность ОАО «Городской молочный завод» отражает достоверно во всех существенных отношениях финансовое положение на 31 декабря 2007 г. и результаты ее финансово-хозяйственной деятельности за период с 1 января по 31 декабря 2007 г. включительно в соответствии с требованиями законодательства Российской Федерации в части подготовки финансовой (бухгалтерской) отчетности.

«20» марта 2008 г.

Директор ООО КАФ «Логика»

Е.В.Корса-Вавилова

Руководитель аудиторской проверки



**Бухгалтерский баланс**  
на 31 декабря 2007 г.

Форма № 1 по ОКУД  
Дата (год, месяц, число)

Организация ОАО "Городской молочный завод" по ОКПО  
Идентификационный номер налогоплательщика \_\_\_\_\_ ИНН  
Код деятельности Производство обработанного жидкого молока по ОКВЭД  
Организационно-правовая форма/форма собственности  
Тип акционерных обществ \_\_\_\_\_ Частная собственность по ОКФС/ОКФС  
Единица измерения: тыс. руб. / млн. руб. (ненужное зачеркнуть) по ОКЕИ

| Коды       |    |    |
|------------|----|----|
| 0710001    |    |    |
| 2008       | 03 | 20 |
| 06985617   |    |    |
| 4341014201 |    |    |
| 15.51.11   |    |    |
| 47         | 16 |    |
| 384/385    |    |    |

Местонахождение (адрес)  
613040, 43, Кирово-Челецк, Ленина, 2, а,

Дата утверждения  
Дата отправки (принятия)

|            |
|------------|
| 20.03.2008 |
|------------|

| Актив  | Код по-казателя | На начало отчетного года | На конец отчетного периода |
|--|-----------------|--------------------------|----------------------------|
| 1  | 2               | 3                        | 4                          |
| <b>I. ВНЕОБОРОТНЫЕ АКТИВЫ</b>  |                 |                          |                            |
| материальные активы  | 110             | 32                       | 28                         |
| нематериальные средства  | 120             | 40262                    | 39387                      |
| завершенное строительство  | 130             | 13247                    | 12923                      |
| долгосрочные финансовые вложения   | 140             | 31809                    | 29794                      |
| долевые участия в организациях   | 145             | -                        | -                          |
| прочие внеоборотные активы   | 150             | -                        | -                          |
|  | 151             | -                        | -                          |
| Итого по разделу I   | 190             | 85350                    | 82132                      |
| <b>II. ОБОРОТНЫЕ АКТИВЫ</b>  |                 |                          |                            |
| запасы   | 210             | 18461                    | 20747                      |
| в том числе:   |                 |                          |                            |
| финансовые, материальные и другие аналогичные ценности   | 211             | 10777                    | 12916                      |
| животные на выращивании и откорме  | 212             | -                        | -                          |
| затраты в незавершенном производстве   | 213             | 1834                     | 1834                       |
| готовая продукция и товары для перепродажи   | 214             | 5426                     | 5296                       |
| товары отгруженные   | 215             | -                        | -                          |
| расходы будущих периодов   | 216             | 424                      | 701                        |
| прочие запасы и затраты  | 217             | -                        | -                          |
|  | 218             | -                        | -                          |
| налог на добавленную стоимость по приобретенным ценностям  | 220             | 86                       | 27                         |
| кредиторская задолженность (платежи по которой подлежат оплате более чем через 12 месяцев после отчетной даты) | 230             | 9765                     | 14458                      |
| в том числе покупатели и заказчики   | 231             | 4847                     | 11042                      |
| кредиторская задолженность (платежи по которой подлежат оплате в течение 12 месяцев после отчетной даты)       | 240             | 81028                    | 95704                      |
| в том числе покупатели и заказчики   | 241             | 38608                    | 50061                      |
| долгосрочные финансовые вложения   | 250             | 7000                     | 20000                      |
| нефинансовые средства  | 260             | 9232                     | 12172                      |
| прочие оборотные активы  | 270             | -                        | -                          |
|  | 271             | -                        | -                          |
| Итого по разделу II  | 290             | 125572                   | 163108                     |
| <b>БАЛАНС</b>  | 300             | 210922                   | 245240                     |

| Пассив   | Код по-казателя | На начало отчетного периода | На конец отчетного периода |
|--|-----------------|-----------------------------|----------------------------|
| 1  | 2               | 3                           | 4                          |
| <b>III. КАПИТАЛ И РЕЗЕРВЫ</b>  |                 |                             |                            |
| Уставный капитал   | 410             | 85                          | 85                         |
| Собственные акции, выкупленные у акционеров                            | 411             | ( - )                       | ( - )                      |
| Добавочный капитал   | 420             | 31351                       | 31351                      |
| Резервный капитал  | 430             | 4                           | 4                          |
| в том числе:   |                 |                             |                            |
| резервы, образованные в соответствии с законодательством               | 431             | 4                           | 4                          |
| резервы, образованные в соответствии с учредительными документами      | 432             | -                           | -                          |
| -  | 433             | -                           | -                          |
| Нераспределенная прибыль (непокрытый убыток)                           | 470             | 162236                      | 195035                     |
| Итого по разделу III   | 490             | 193676                      | 226475                     |
| <b>IV. ДОЛГОСРОЧНЫЕ ОБЯЗАТЕЛЬСТВА</b>                                  |                 |                             |                            |
| Займы и кредиты:   | 510             | -                           | -                          |
| Отложенные налоговые обязательства                                     | 515             | 47                          | 119                        |
| Прочие долгосрочные обязательства                                      | 520             | 375                         | 69                         |
| -  | 521             | -                           | -                          |
| Итого по разделу IV  | 590             | 422                         | 188                        |
| <b>V. КРАТКОСРОЧНЫЕ ОБЯЗАТЕЛЬСТВА</b>                                  |                 |                             |                            |
| Займы и кредиты  | 610             | -                           | -                          |
| Кредиторская задолженность   | 620             | 16816                       | 18577                      |
| в том числе:   |                 |                             |                            |
| поставщики и подрядчики  | 621             | 10775                       | 10180                      |
| задолженность перед персоналом организации                             | 622             | 1419                        | 3252                       |
| задолженность перед государственными внебюджетными фондами             | 623             | 365                         | 732                        |
| задолженность по налогам и сборам                                      | 624             | 3282                        | 3541                       |
| прочие кредиторы   | 625             | 975                         | 872                        |
| Задолженность перед участниками (учредителями) по выплате доходов      | 630             | -                           | -                          |
| Доходы будущих периодов  | 640             | 8                           | -                          |
| Резервы предстоящих расходов   | 650             | -                           | -                          |
| Прочие краткосрочные обязательства                                     | 660             | -                           | -                          |
| -  | 661             | -                           | -                          |
| Итого по разделу V   | 690             | 16824                       | 18577                      |
| <b>БАЛАНС</b>  | <b>700</b>      | <b>210922</b>               | <b>245240</b>              |
| <b>СПРАВКА о наличии ценностей, учитываемых на забалансовых счетах</b> |                 |                             |                            |
| Арендованные основные средства   | 910             | 547                         | 447                        |
| в том числе по лизингу   | 911             | -                           | -                          |
| Товарно-материальные ценности, принятые на ответственное хранение      | 920             | -                           | -                          |
| Товары, принятые на комиссию   | 930             | -                           | -                          |
| Списанная в убыток задолженность неплатежеспособных дебиторов          | 940             | 1149                        | 2549                       |
| Обеспечения обязательств и платежей полученные                         | 950             | 4468                        | 1167                       |
| Обеспечения обязательств и платежей выданные                           | 960             | -                           | 27046                      |
| Износ жилищного фонда  | 970             | -                           | -                          |
| Износ объектов внешнего благоустройства и других аналогичных объектов  | 980             | -                           | -                          |
| Нематериальные активы, полученные в пользование                        | 990             | -                           | -                          |
| -  | 995             | -                           | -                          |

Руководитель АБВДА

« 20

(подпись)

Плюснин Виктор Борисович Главный бухгалтер

(расшифровка подписи)

2008 г.

КОРШУНОВА ГАЛИНА  
СЕННАДЬЕВНА

(подпись)

(расшифровка подписи)

**Отчет о прибылях и убытках**

за 2007 год

Форма № 2 по ОКУД  
Дата (год, месяц, число)

Организация ОАО "Городской молочный завод" по ОКПО

Идентификационный номер налогоплательщика ИНН  
деятельности Производство обработанного жидкого молока по ОКВЭД

Организационно-правовая форма/форма собственности Частная собственность по ОКФС/ОКФС

Единица измерения: тыс. руб. / млн. руб. (ненужное зачеркнуть) по ОКЕИ

| Коды       |    |    |
|------------|----|----|
| 0710002    |    |    |
| 2008       | 03 | 20 |
| 06985617   |    |    |
| 4341014201 |    |    |
| 15.51.11   |    |    |
| 47         | 16 |    |
| 384/385    |    |    |

| Показатель  |            | За отчетный период | За аналогичный период предыдущего года |
|---|------------|--------------------|--|
| наименование  | код        |                    |  |
| 1   | 2          | 3                  | 4                                      |
| <b>Доходы и расходы по обычным видам деятельности</b>   |            |                    |  |
| Выручка (нетто) от продажи товаров, продукции, работ, услуг (за минусом налога на добавленную стоимость, акцизов и аналогичных обязательных платежей) | 010        | 441871             | 367676                                 |
|   | 011        | —                  | —                                      |
| Себестоимость проданных товаров, продукции, работ, услуг  | 020        | ( 380029 )         | ( 322328 )                             |
|   | 021        | ( — )              | ( — )                                  |
| Прочая прибыль  | 029        | 61842              | 45348                                  |
| Коммерческие расходы  | 030        | ( 14438 )          | ( 10796 )                              |
| Финансовые расходы  | 040        | ( — )              | ( — )                                  |
| Убыток (убыток) от продаж   | 050        | 47404              | 34552                                  |
| <b>Прочие доходы и расходы</b>  |            |                    |  |
| Доходы к получению  | 060        | 1584               | 973                                    |
| Расходы к уплате  | 070        | ( — )              | ( — )                                  |
| Доходы от участия в других организациях   | 080        | —                  | —                                      |
| Прочие доходы   | 090        | 1256               | 2424                                   |
|   | 091        | —                  | —                                      |
| Прочие расходы  | 100        | ( 5789 )           | ( 6593 )                               |
|   | 110        | ( — )              | ( — )                                  |
| <b>Прибыль (убыток) до налогообложения</b>  | <b>140</b> | <b>44455</b>       | <b>31356</b>                           |
| Налоговые активы  | 141        | 127                | 536                                    |
| Налоговые обязательства   | 142        | (199)              | 763                                    |
| Налог на прибыль  | 150        | ( 11546 )          | ( 8060 )                               |
| Другие обязательные платежи   | 180        | (14)               | 254                                    |
| <b>Чистая прибыль (убыток) отчетного периода</b>  | <b>190</b> | <b>32823</b>       | <b>23323</b>                           |
| <b>РАВНОЧНО.</b>  |            |                    |  |
| Налоговые обязательства (активы)  | 200        | 943                | 762                                    |
| Прибыль (убыток) на акцию   | 201        | 0                  | 0                                      |
| Средняя прибыль (убыток) на акцию   | 202        | 0                  | 0                                      |

**Расшифровка отдельных прибылей и убытков**

| Показатель  |     | За отчетный период |        | За аналогичный период<br>предыдущего года |        |
|---|-----|--------------------|--------|---|--------|
| наименование  | код | прибыль            | убыток | прибыль                                   | убыток |
| 1   | 2   | 3                  | 4      | 5   | 6      |
| Штрафы, пени и неустойки, признанные или по которым получены решения суда (арбитражного суда) об их взыскании | 210 | —                  | —      | —   | —      |
| Прибыль (убыток) прошлых лет  | 220 | 100                | 66     | 58  | -150   |
| Возмещение убытков, причиненных неисполнением или ненадлежащим исполнением обязательств                       | 230 | 10                 | —      | 14  | 18     |
| Курсовые разницы по операциям в иностранной валюте  | 240 | 73                 | 131    | 8   | 100    |
| Отчисления в оценочные резервы  | 250 | x                  | —      | x   | —      |
| Списание дебиторских и кредиторских задолженностей, по которым истек срок исковой давности                    | 260 | 53                 | 620    | 8   | 729    |
|   | 270 | —                  | —      | —   | —      |

Руководитель Плюсин Виктор Борисович  
(подпись) (расшифровка подписи)

Главный бухгалтер Коршунова Галина Геннадьевна  
(подпись) (расшифровка подписи)

« 20 »

